



## ΕΓΚΥΚΛΙΟΣ 23η

ΕΛΛΗΝΙΚΗ ΔΗΜΟΚΡΑΤΙΑ  
ΥΠΟΥΡΓΕΙΟ ΔΙΚΑΙΟΣΥΝΗΣ, ΔΙΑΦΑΝΕΙΑΣ  
ΚΑΙ ΑΝΘΡΩΠΙΝΩΝ ΔΙΚΑΙΩΜΑΤΩΝ  
ΣΥΝΤΟΝΙΣΤΙΚΗ ΕΠΙΤΡΟΠΗ  
ΣΥΜΒΟΛΑΙΟΓΡΑΦΙΚΩΝ ΣΥΛΛΟΓΩΝ  
ΕΛΛΑΔΟΣ  
Α Θ Η Ν Α

Αθήνα, 10 Ιουλίου 2013

Αριθμ. Πρωτ. 153

**Προς όλους τους Συμβολαιογράφους  
της χώρας**

Ταχ.Δ/ση : Γ. Γενναδίου 4 - Τ.Κ.106 78-Αθήνα  
Τηλέφωνα : 210 330 7450,-60,-70,-80,-90  
FAX : 210 384 8335  
E-mail : [notaries@notariat.gr](mailto:notaries@notariat.gr)

Κυρίες και Κύριοι συνάδελφοι,

Σας αποστέλλουμε συνημμένα τις οδηγίες της Γενικής Γραμματείας Πληροφοριακών Συστημάτων για την πιστοποίηση των Συμβολαιογράφων και των Συμβολαιογραφικών Εταιρειών στα πλαίσια των ηλεκτρονικών υπηρεσιών TAXISNET, σύμφωνα με τις οποίες αποδίδεται στους Συμβολαιογράφους και στις Συμβολαιογραφικές Εταιρείες πρόσθετος ρόλος και δικαιώματα χρήσης, προκειμένου να λαμβάνουν αποδεικτικό φορολογικής ενημερότητας για τους συμβαλλόμενους μέσω διαδικτύου.

Στις αναφερθείσες οδηγίες, οι Συμβολαιογραφικές Εταιρείες και τα μέλη-εταίροι (Συμβολαιογράφοι) αυτών αποκαλούνται "Συμβολαιογραφικά Γραφεία" και "υπάλληλοι" αυτών αντίστοιχα. Ήδη με το υπ' αριθμ.πρωτ. 135/5-6-2013 έγγραφο του Σ.Σ.Ε.Α.Π.Α.Δ. έχουν υποδειχθεί στη Γ.Γ.Π.Σ. οι λανθασμένοι αδόκιμοι όροι και αναμένεται η διόρθωσή τους, πλην όμως δεν επηρεάζεται η λήψη φορολογικής ενημερότητας.

**Επισημαίνεται ότι:**

1. Η συγκεκριμένη εφαρμογή της λειτουργίας για τη λήψη φορολογικής ενημερότητας βρίσκεται στην αρχική σελίδα της ιστοσελίδας της Γ.Γ.Π.Σ. <http://www.gsis.gr> στην ενότητα «Υπηρεσίες προς Επιχειρήσεις» με περιγραφή «Έκδοση Φορολογικής Ενημερότητας από Συμβολαιογράφους».
2. Μεταξύ των προϋποθέσεων που απαιτούνται προκειμένου να αποδοθεί ο πρόσθετος ρόλος σε έναν Συμβολαιογράφο ή σε μια Συμβολαιογραφική

Εταιρεία, είναι: ο Συμβολαιογράφος να είναι πιστοποιημένος χρήστης των ηλεκτρονικών υπηρεσιών TAXISnet (δηλαδή να έχει τους κωδικούς «όνομα χρήστη» και «κωδικό πρόσβασης» που χρησιμοποιούνται ενδεικτικά για την υποβολή δηλώσεων φόρου εισοδήματος). Εάν δεν έχει ήδη πιστοποιηθεί, παρακαλείται να πιστοποιηθεί ακολουθώντας τις σχετικές οδηγίες:

[http://www.gsis.gr/gsis/info/gsis\\_site/Help/Manual/Taxisnet\\_registraton.pdf](http://www.gsis.gr/gsis/info/gsis_site/Help/Manual/Taxisnet_registraton.pdf)

3. Ο Συμβολαιογράφος για να προβεί στην έκδοση φορολογικής ενημερότητας, πρέπει αρχικά να επιλέξει ρόλο είτε ως Συμβολαιογράφος είτε ως «εκπρόσωπος Συμβολαιογραφικού Γραφείου»\*.

**Προσοχή:** Στην οθόνη που εμφανίζεται, δεν επιλέγουμε την ένδειξη «Συνέχεια» στο πεδίο Κ1-Υποβολή φορολογικής ενημερότητας, αλλά στη αριστερή πλευρά της οθόνης επιλέγουμε την ένδειξη «Επιλογή ρόλου» και αρχίζουμε τη διαδικασία.

4. Όσον αφορά την έκδοση φορολογικής ενημερότητας από τις Συμβολαιογραφικές Εταιρείες διευκρινίζεται ότι:

Ο κάθε Συμβολαιογράφος, μέλος της Συμβολαιογραφικής Εταιρείας, συνδέεται με τη Γ.Γ.Π.Σ. με τους δικούς του κωδικούς (τους προσωπικούς του και όχι τους κωδικούς της εταιρείας) και επιλέγει ρόλο «ως εκπρόσωπος Συμβολαιογραφικού Γραφείου», έτσι ώστε στο αποδεικτικό φορολογικής ενημερότητας που θα εκδοθεί να αναγράφεται ότι χορηγείται για χρήση αποκλειστικά από τον αιτούντα Συμβολαιογράφο ως εκπρόσωπο της Συμβολαιογραφικής Εταιρείας.

Για πληροφορίες, διευκρινίσεις και απορίες, μπορείτε να απευθύνεσθε στους συναδέλφους Ευαγγελία Χριστοπούλου-Σταμέλου (τηλ.210-41.29.955 και 210-33.07.464) και Αθανάσιο Δράγιο (τηλ.210-33.03.135).

Με τιμή  
Ο Πρόεδρος

Κωνσταντίνος Βλαχάκης

---

\* Όπου αναφέρεται εκπρόσωπος Συμβολαιογραφικού Γραφείου εννοείται ότι πρόκειται για Συμβολαιογράφο μέλος της Συμβολαιογραφικής Εταιρείας.

# Πιστοποίηση Συμβολαιογράφων και Συμβολαιογραφικών γραφείων στην Υπηρεσία TAXISnet.

## Περιεχόμενα

ΠΙΣΤΟΠΟΙΗΣΗ ΣΥΜΒΟΛΑΙΟΓΡΑΦΩΝ ΚΑΙ ΣΥΜΒΟΛΑΙΟΓΡΑΦΙΚΩΝ ΓΡΑΦΕΙΩΝ ΣΤΗΝ ΥΠΗΡΕΣΙΑ TAXISNET. ....	1
ΕΙΣΑΓΩΓΗ.....	2
ΑΠΟΔΟΣΗ ΠΡΟΣΘΕΤΟΥ ΡΟΛΟΥ ΣΥΜΒΟΛΑΙΟΓΡΑΦΟΥ .....	3
ΣΥΝΔΕΣΗ ΣΤΗΝ ΕΦΑΡΜΟΓΗ ΜΥTAXISNET.....	3
ΥΠΟΒΟΛΗ ΑΙΤΗΜΑΤΟΣ ΓΙΑ ΤΗ ΧΟΡΗΓΗΣΗ ΤΟΥ ΠΡΟΣΘΕΤΟΥ ΡΟΛΟΥ .....	5
ΕΞΟΥΣΙΟΔΟΤΗΣΗ ΥΠΑΛΛΗΛΟΥ (ΓΙΑ ΣΥΜΒΟΛΑΙΟΓΡΑΦΙΚΑ ΓΡΑΦΕΙΑ ΝΟΜΙΚΑ ΠΡΟΣΩΠΑ).....	7
ΧΡΗΣΗ ΤΩΝ ΗΛΕΚΤΡΟΝΙΚΩΝ ΥΠΗΡΕΣΙΩΝ .....	9

## Εισαγωγή

Η Γενική Γραμματεία Πληροφοριακών Συστημάτων, στα πλαίσια των ηλεκτρονικών υπηρεσιών TAXISnet, αποδίδει στους Συμβολαιογράφους και τα Συμβολαιογραφικά γραφεία πρόσθετο ρόλο και δικαιώματα χρήσης προκειμένου να λαμβάνουν Αποδεικτικό Φορολογικής Ενημερότητας για τους πελάτες τους μέσω Διαδικτύου.

Προκειμένου να αποδοθεί ο πρόσθετος ρόλος σε ένα Συμβολαιογράφο ή ένα Συμβολαιογραφικό γραφείο, θα πρέπει να ισχύουν οι παρακάτω προϋποθέσεις:

- 1.** Να είναι πιστοποιημένος χρήστης των ηλεκτρονικών υπηρεσιών TAXISnet. Εάν δεν έχει ήδη πιστοποιηθεί, παρακαλείται να πιστοποιηθεί ακολουθώντας τις σχετικές οδηγίες:  
[http://www.gsis.gr/gsis/info/gsis\\_site/Help/Manual/Taxisnet\\_registraton.pdf](http://www.gsis.gr/gsis/info/gsis_site/Help/Manual/Taxisnet_registraton.pdf)
- 2.** Να συμπεριλαμβάνεται, με πλήρη στοιχεία, στα ενεργά μέλη ενός Συμβολαιογραφικού Συλλόγου. Τα στοιχεία αυτά αποστέλλονται από τους Συμβολαιογραφικούς Συλλόγους στη ΓΓΠΣ και τηρούνται στα σχετικά αρχεία.
- 3.** Να έχει κάνει έναρξη εργασιών με την ύπαρξη σχετικής δραστηριότητας στο Μητρώο TAXIS.

## Απόδοση πρόσθετου ρόλου Συμβολαιογράφου

Για την απόδοση του πρόσθετου ρόλου, ένας Συμβολαιογράφος / Συμβολαιογραφικό γραφείο, πιστοποιημένος χρήστης των ηλεκτρονικών υπηρεσιών TAXISnet, πρέπει να ακολουθήσει τα παρακάτω βήματα:

### Σύνδεση στην εφαρμογή mytaxisnet

Συνδεόμαστε στη σελίδα <http://www.gsis.gr> και επιλέγουμε από την ενότητα «myTAXISnet», την επιλογή «Ο λογαριασμός μου».

The screenshot shows the TAXISnet website interface. At the top, there is a navigation bar with the following links: Υπηρεσίες προς, Φορολογικός Οδηγός, Δημόσια δεδομένα, Διαγωνισμοί/Διαβουλεύσεις, Επικοινωνία, Βοήθεια. The main content area is divided into several sections:

- myTAXISnet**: A section with a blue background containing the following links:
  - Ο λογαριασμός μου (indicated by an arrow)
  - Εγγραφή Νέου Χρήστη
  - Ενεργοποίηση Λογαριασμού
  - Εξουσιοδότησεις
  - Προσωποποιημένη Πληροφόρηση
- Υπηρεσίες προς**: A section with three columns:
  - Πολίτες**:
    - Εντύπο Τελών Κυκλοφορίας
    - Επίδομα Κατανάλωσης Πετρελαίου Θέρμανσης
    - Δήλωση Φορολογίας Εισοδήματος ΕΙ
  - Επιχειρήσεις**:
    - Φ.Π.Α.-V.I.E.S
    - Υποβολή Στοιχείων 8. Πληροφοριών (ΠΟΛ 1077)
    - Υποβολή Πιστοποιητικών Φορολογικών Ελέγχων
  - Δημόσια Διοίκηση**:
    - Ενιαία Αρχή Πληρωμής
    - Υπηρεσία Πιστοποίησης Δ/ντών Διοίκησης Προσωπικού
    - Υποβολή Πιστοποιητικών Φορολογικών Ελέγχων
- Χρήσιμες πληροφορίες**: A section with three columns:
  - Φορολογικός οδηγός**:
    - Γενικές Πληροφορίες
    - Φόρος Εισοδήματος
    - Φ.Π.Α - V.I.E.S.
    - Κ.Β.Σ.
    - Φόρος Κεφαλαίου
  - Ενημέρωση/ Βοήθεια**:
    - Συχνές ερωτήσεις - απαντήσεις
    - Προθεσμίες υποβολής
    - Στατιστικά
    - Διαγωνισμοί/ Διαβουλεύσεις
  - Δράσεις**:
    - Ηλεκτρονικό Τελωνείο - TICISnet
    - Μισθοί - Συντάξεις
    - Διαδικτυακές Υπηρεσίες
    - Κάρτα Αποδείξεων
    - Εφαρμογές κινητών
- Υποβολή Δηλώσεων Φορολογίας Εισοδήματος Νομικών Προσώπων Μη Κερδοσκοπικού Χαρακτήρα (Έντυπο Φ01.012)**:
  - Παράταση προθεσμίας υποβολής των εκκαθαριστικών δηλώσεων Φ.Π.Α. έτους 2012.
  - Δηλώσεις κατάστασης προσδιορισμού κεφαλαίου
  - Ενιαία Αρχή Πληρωμής: «Εφαρμογή δημιουργίας καταστάσεων πληρωμής για χρηματικά εντάλματα»
  - Προδιαγραφές αποσταλλομένων στοιχείων στη Γ.Γ.Π.Σ. από τα Συστήματα Ελέγχου Εισροών - Εκροών
  - Επίδομα Κατανάλωσης Πετρελαίου Θέρμανσης

Στη συνέχεια, στην οθόνη που εμφανίζεται εισάγουμε τους κωδικούς πρόσβασης που συμπληρώσαμε στην αίτηση πιστοποίησης.

ΓΕΝΙΚΗ ΓΡΑΜΜΑΤΕΙΑ ΠΛΗΡΟΦΟΡΙΑΚΩΝ ΣΥΣΤΗΜΑΤΩΝ

ΕΛΛΗΝΙΚΗ ΔΗΜΟΚΡΑΤΙΑ  
Υπουργείο Οικονομικών

## Sign In

Enter your Single Sign-On user name and password to sign in.

User Name

Password

Unauthorized use of this site is prohibited and may subject you to civil and criminal prosecution.

Και εμφανίζεται η αρχική οθόνη της εφαρμογής mytaxisnet.

ΓΕΝΙΚΗ ΓΡΑΜΜΑΤΕΙΑ ΠΛΗΡΟΦΟΡΙΑΚΩΝ ΣΥΣΤΗΜΑΤΩΝ

TaxisNet.gr

My TAXISnet

ΕΙΣΑΓΩΓΗ ΣΕΛΙΔΑΣ

Ο Λογαριασμός μου Εφαρμογές TAXISnet Προσωπ. Πληρ/ση Αποσύνδεση

Έχετε 1 νέο μήνυμα. Πατήστε [προβολή](#) για να μεταβείτε στα εισερχόμενα μηνύματα σας.

Α.Φ.Μ.:

My TAXISnet ▶ Κεντρική σελίδα

Διαχείριση Λογαριασμού

Εξουσιοδοτήσεις

Εφαρμογές φορολ. προφίλ

Συντομεύσεις εφαρμογών

Ερωτήματα προς Γ.Γ.Π.Σ.

Εισερχόμενα μηνύματα

Αλλαγή Στοιχείων Μητρώου

Καλωσήρθατε στο MyTAXISnet, την προσωπική σελίδα του λογαριασμού σας στο TAXISnet.

- Για να δείτε όλες τις διαθέσιμες εφαρμογές του TAXISnet πατήστε τον σύνδεσμο **Εφαρμογές**
- Για διαχείριση του λογαριασμού σας (αλλαγή στοιχείων επικοινωνίας, αλλαγή κωδικού πρόσβασης, πρόσθετα δικαιώματα χρήσης του TAXISnet, κλπ) πατήστε τον σύνδεσμο **Διαχείριση Λογαριασμού**
- Για να εξουσιοδοτήσετε άλλους χρήστες του TAXISnet για να δράσουν εκ μέρους σας ή να δείτε εξουσιοδοτήσεις που σας έχουν κάνει πατήστε τον σύνδεσμο **Εξουσιοδοτήσεις**
- Για υποβολή δήλωσης Φ.Π.Α. - V.I.E.S. πατήστε εδώ 

## Υποβολή αιτήματος για τη χορήγηση του πρόσθετου ρόλου

Στην αρχική οθόνη της εφαρμογής mytaxisnet, επιλέγουμε από το μενού επιλογών αριστερά, την επιλογή «Διαχείριση λογαριασμού».

Στην οθόνη που εμφανίζεται επιλέγουμε την καρτέλα «Πρόσθετος ρόλος / δικαιώμ.» και στη συνέχεια την επιλογή «Υποβολή αίτησης πρόσθετου ρόλου».

► Διαχείριση λογαριασμού / Πρόσθετος ρόλος χρήσης TAXISnet

Στοιχεία λογ/σμού	<b>Πρόσθετος ρόλος / δικαιώμ.</b>	Ομάδα Portal	Αλλαγή κωδικού	Απενεργοποίηση λογ/σμού
-------------------	-----------------------------------	--------------	----------------	-------------------------


**Πρόσθετος ρόλος χρήσης TAXISnet**

Μπορείτε να αιτηθείτε το δικαίωμα χρήσης του TAXISnet με την ιδιότητά σας ως Συμβολαιογράφος/Συμβαιολογραφικό Γραφείο. Το δικαίωμα αυτό θα σας επιτρέψει τη χρήση εφαρμογών του TAXISnet που απευθύνονται αποκλειστικά σε Φυσικά ή Νομικά πρόσωπα που κάνουν χρήση της ιδιότητας του Συμβολαιογράφου.

[Υποβολή αίτησης πρόσθετου ρόλου](#)

Μετά την απόδοση του πρόσθετου ρόλου στο χρήστη από την υπηρεσία TAXISnet, εμφανίζεται η παρακάτω οθόνη:

► Διαχείριση λογαριασμού / Πρόσθετος ρόλος χρήσης TAXISnet

 • Πρόσθετος ρόλος αποδόθηκε επιτυχώς. [OK](#)

Στοιχεία λογ/σμού	<b>Πρόσθετος ρόλος / δικαιώμ.</b>	Ομάδα Portal	Αλλαγή κωδικού	Απενεργοποίηση λογ/σμού
-------------------	-----------------------------------	--------------	----------------	-------------------------

**Πρόσθετος ρόλος χρήσης TAXISnet**

**Σας έχει αποδοθεί το δικαίωμα δράσης στο Taxisnet με τον πρόσθετο ρόλο.**

Το δικαίωμα αυτό σας επιτρέπει την πρόσβαση σε εφαρμογές που απευθύνονται ειδικά σε Συμβολαιογράφους/Συμβολαιογραφικά Γραφεία.

Εάν θέλετε να ζητήσετε την αφαίρεση του δικαιώματος αυτού πατήστε τον σύνδεσμο [Αφαίρεση πρόσθετου ρόλου](#).

Ο χρήστης μπορεί, οποιαδήποτε στιγμή, να ζητήσει την «Αφαίρεση πρόσθετου ρόλου» από την ίδια οθόνη.

**ΠΡΟΣΟΧΗ:** Εάν η καρτέλα «Πρόσθετος ρόλος / δικαιώμ.» δεν εμφανίζεται στη συγκεκριμένη οθόνη, αυτό σημαίνει ότι δεν πληρούνται οι προϋποθέσεις της πρώτης παραγράφου, και ο χρήστης δεν έχει δικαίωμα απόδοσης του πρόσθετου ρόλου του Συμβολαιογράφου.

Από τη στιγμή που έχει αποδοθεί ο πρόσθετος ρόλος του Συμβολαιογράφου σε έναν χρήστη, αυτός μπορεί να δρα για λογαριασμό τρίτων, στις εφαρμογές ηλεκτρονικών υπηρεσιών, με τον τρόπο που καθορίζεται στο ισχύον θεσμικό πλαίσιο.

Οι δυνατότητες χρήσης των ηλεκτρονικών υπηρεσιών, που ορίζονται από το ισχύον θεσμικό πλαίσιο για τους Συμβολαιογράφους, αποδίδονται στους χρήστες αυτούς από τους διαχειριστές των ηλεκτρονικών υπηρεσιών και είναι οι ίδιες για όλους.

Ειδικά για την εφαρμογή έκδοσης Αποδεικτικού Φορολογικής Ενημερότητας, όλοι οι πιστοποιημένοι χρήστες Συμβολαιογράφοι θα μπορούν να αιτούνται την έκδοση ΑΦΕ για όλους τους φορολογουμένους, πιστοποιημένους ή μη χρήστες του TAXISnet, οι οποίοι είναι πελάτες τους.



## Εξουσιοδότηση υπαλλήλου (για Συμβολαιογραφικά γραφεία Νομικά Πρόσωπα)

Ειδικά για τα Νομικά προσωπα / Συμβολαιογραφικά γραφεία προβλέπεται η δυνατότητα εξουσιοδότησης φυσικών προσώπων υπαλλήλων/εκπροσώπων τους, για τη χρήση των ηλεκτρονικών υπηρεσιών.

Τα Σ.Γ. θα πρέπει να ακολουθήσουν τη διαδικασία πιστοποίησης στο TAXISnet και την διαδικασία αίτησης και απόδοσης του πρόσθετου ρόλου, όπως περιγράφηκε παραπάνω.

Στη συνέχεια, θα πρέπει να εξουσιοδοτήσουν πιστοποιημένους χρήστες του TaxisNet, υπαλλήλους ή εκπροσώπους τους, προκειμένου να κάνουν χρήση των υπηρεσιών για λογαριασμό των πελατών τους.

Ο εξουσιοδοτηθείς χρήστης αποκτά τη δυνατότητα δράσης ως «Εκπρόσωπος Συμβολαιογραφικού Γραφείου». Θα πρέπει επίσης να σημειωθεί ότι παρέχεται η δυνατότητα ώστε ένας χρήστης του TaxisNet να είναι υπάλληλος ενός ή περισσότερων Συμβολαιογραφικών Γραφείων.

Για το σκοπό αυτό, ο χρήστης που διαχειρίζεται το λογαριασμό του Σ.Γ. θα πρέπει να συνδεθεί στην εφαρμογή mytaxisnet και να επιλέξει από το μενού αριστερά την επιλογή «Εξουσιοδοτήσεις».

Στην οθόνη που εμφανίζεται, επιλέγει την καρτέλα «Έχω εξουσιοδοτήσει (για φορολογικές υποχρεώσεις πελατών μου)» και στη συνέχεια την επιλογή «Νέα» για να κάνει μια νέα εξουσιοδότηση.

▶ Διαχείριση εξουσιοδοτήσεων

Έχω εξουσιοδοτήσει... Με έχουν εξουσιοδοτήσει... Έχω εξουσιοδοτήσει... (για φορολογικές υποχρεώσεις πελατών μου) Βοήθεια >

Υπαλλήλους του συμβολαιογραφικού γραφείου μου

Ταξινόμηση ανά Ημερομηνία Νέα Ιστορικό

Καμία εξουσιοδότηση

Στην οθόνη που εμφανίζεται, πρέπει να εισαχθεί το ΑΦΜ του υπαλλήλου / εκπροσώπου του Συμβολαιογραφικού γραφείου. Ο χρήστης αυτός, με την εξουσιοδότηση που λαμβάνει, θα μπορεί να κάνει χρήση των ηλεκτρονικών υπηρεσιών TAXISnet, για λογαριασμό των πελατών του Συμβολαιογραφικού γραφείου.

**Προϋποθέσεις:** Ο εξουσιοδοτούμενος υπάλληλος / εκπρόσωπος του Σ.Γ. θα πρέπει να είναι πιστοποιημένος χρήστης των Υπηρεσιών TAXISnet, εγγεγραμμένος στα Μητρώα των Συμβολαιογραφικών Συλλόγων που αποστέλλονται στην Υπηρεσία TAXISnet

► Διαχείριση εξουσιοδοτήσεων / Νέα εξουσιοδότηση

**Νέα εξουσιοδότηση σε υπάλληλο του συμβολαιογραφικού γραφείου μου**


Παρακαλούμε εισάγετε τον ΑΦΜ του **υπαλλήλου** που θέλετε να εξουσιοδοτήσετε. Ο εξουσιοδοτούμενος θα μπορεί να χρησιμοποιεί το TAXISnet για τις φορολογικές υποχρεώσεις των πελατών σας.

ΑΦΜ :  \*

Σχόλια :

Μετά την εκχώρηση της εξουσιοδότησης, εμφανίζεται η παρακάτω οθόνη:

► Διαχείριση εξουσιοδοτήσεων

 • Ο/Η ΨΥΧΑΣ ΑΝΑ ΝΙΚ με ΑΦΜ 444400553 εξουσιοδοτήθηκε ως υπάλληλος του συμβολαιογραφικού γραφείου μου.

Έχω εξουσιοδοτήσει... Με έχουν εξουσιοδοτήσει... **Έχω εξουσιοδοτήσει...**  
(για φορολογικές υποχρεώσεις πελατών μου)

Υπαλλήλους του συμβολαιογραφικού γραφείου μου

Ταξινόμηση ανά

ΑΦΜ	Συμβολαιογράφος	Ημ/νία εξουσιοδότησης	Ενέργειες
444400553	ΨΥΧΑΣ ΑΝΑ ΝΙΚ	12/03/2013	<a href="#">Ανάκληση</a>

Η εξουσιοδότηση μπορεί, οποιαδήποτε στιγμή, να ανακληθεί από την ίδια οθόνη, επιλέγοντας «Ανάκληση».

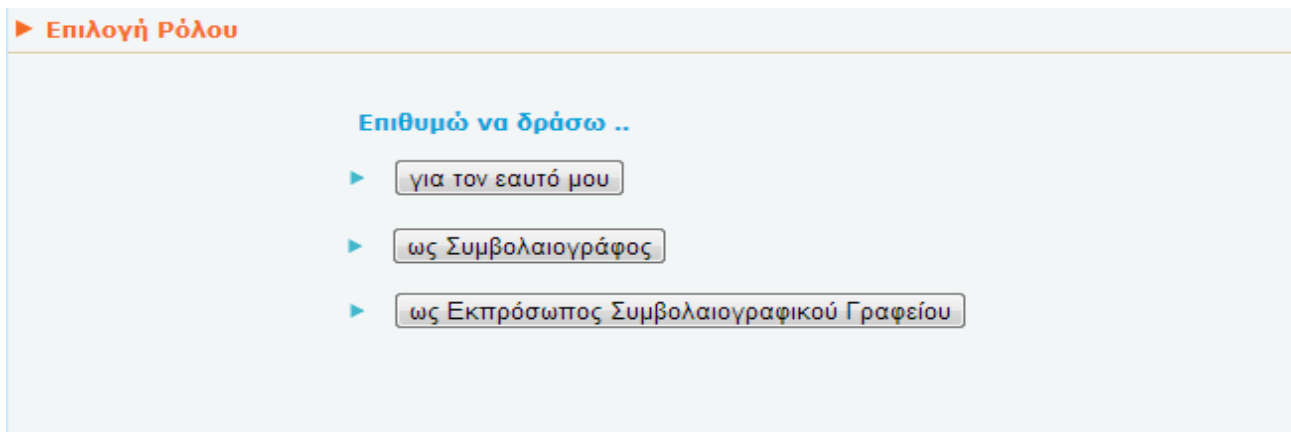
## Χρήση των ηλεκτρονικών υπηρεσιών

Όταν ένας χρήστης με τον πρόσθετο ρόλο του Συμβολαιογράφου ή του εκπροσώπου Συμβολαιογραφικού Γραφείου, συνδεθεί σε μια εφαρμογή TAXISnet, για την οποία έχουν αποδοθεί τα κατάλληλα δικαιώματα χρήσης, αυτός θα έχει τη δυνατότητα να επιλέξει το ρόλο με τον οποίο θέλει να δράσει. Για το σκοπό αυτό θα πρέπει να επιλέξει την επιλογή «Επιλογή ρόλου» είτε από το μενού πάνω οριζόντια στην οθόνη, είτε από το μενού αριστερά.



### ↳ Επιλογή Ρόλου

Ανάλογα με τους ρόλους που έχουν αποδοθεί στον χρήστη, εμφανίζεται η παρακάτω οθόνη:



Εάν ο χρήστης επιλέξει να δράσει για τον εαυτό του, θα κάνει χρήση της εφαρμογής ως απλός φορολογούμενος.

Εάν επιλέξει να κάνει χρήση της εφαρμογής με τον ρόλο του Συμβολαιογράφου, τότε εμφανίζεται η παρακάτω οθόνη προκειμένου να επιλέξει για ποιον φορολογούμενο – πελάτη θα δράσει π.χ. για την εφαρμογή έκδοσης πιστοποιητικών.

► **Επιλογή Φορολογούμενου / Έκδοση Πιστοποιητικών**

---

**Στοιχεία Συμβολαιογράφου/Συμβολαιογραφικού Γραφείου**

Φορολογική Υποχρέωση: Έκδοση Πιστοποιητικών

Συμβολαιογράφος/Συμβολαιογραφικό Γραφείο:

Α.Φ.Μ. Συμβολαιογράφου/Συμβολαιογραφικού Γραφείου:

**Αναζήτηση Πελάτη**

Α.Φ.Μ.:	<input style="width: 90%;" type="text"/>
---------	--