



ΕΛΛΗΝΙΚΗ ΔΗΜΟΚΡΑΤΙΑ
ΣΥΜΒΟΛΑΙΟΓΡΑΦΙΚΟΣ ΣΥΛΛΟΓΟΣ
ΕΦΕΤΕΙΟΥ ΘΕΣΣΑΛΟΝΙΚΗΣ

Θεσσαλονίκη 12.3.2004

Αρ.Πρωτ.224

Προς
Τα μέλη του Συμβολαιογραφικού Συλλόγου
Εφετείου Θεσσαλονίκης

Σε επανάληψη προηγούμενης ενημέρωσής μας:

1) Σας διαβιβάζουμε το έντυπο και τις σχετικές οδηγίες του
Ιδρύματος Κοινωνικών Ασφαλίσεων

α) για τη συμπλήρωση αίτησης πιστοποίησης, προκειμένου
η χορήγηση ασφαλιστικής ενημερότητας να γίνεται μέσω
τηλεομοιοτυπίας (fax).

β) για την ενεργοποίηση της ηλεκτρονικής υπηρεσίας και

γ) για την αντιμετώπιση τυχόν προβλημάτων διαδικασίας.

2) Σας υπενθυμίζουμε τη δυνατότητα πιστοποίησης όλων
των συμβολαιογράφων στη Γενική Γραμματεία Πληροφοριακών
Συστημάτων του Υπουργείου Οικονομίας και Οικονομικών
(τηλ.210-4803133 fax. 210-4802569) για την έκδοση φορολογικής
ενημερότητας των πελατών τους μέσω τηλεομοιοτυπίας και σας
αποστέλλουμε και πάλι το σχετικό έντυπο αίτησης, το οποίο θα
υποβληθεί στην ανωτέρω Υπηρεσία.

Με συναδελφικούς χαιρετισμούς

Ο Πρόεδρος

Η Γεν. Γραμματέας

Ε. Σαρρής

Χρ. Φαρδής-Πανταζή

**ΟΔΗΓΙΕΣ ΓΙΑ ΤΗ ΣΥΜΠΛΗΡΩΣΗ ΑΙΤΗΣΗΣ ΠΙΣΤΟΠΟΙΗΣΗΣ
ΣΤΗ ΝΕΑ ΗΛΕΚΤΡΟΝΙΚΗ ΥΠΗΡΕΣΙΑ ΧΟΡΗΓΗΣΗΣ ΒΕΒΑΙΩΣΕΩΝ
ΓΙΑ ΑΝΑΠΟΓΡΑΦΟΥΣ ΕΡΓΟΔΟΤΕΣ – ΦΥΣΙΚΑ ΠΡΟΣΩΠΑ**

Η αίτηση αποτελείται από τις εξής ομάδες πεδίων:

- Στοιχεία Συμβολαιογράφου
- Διεύθυνση Επαγγέλματος
- Στοιχεία Ταυτοποίησης

οι οποίες πρέπει να συμπληρωθούν ευκρινώς και με κεφαλαία γράμματα.

Αναλυτικότερα:

- Στην πρώτη ομάδα με την ένδειξη «**Στοιχεία Συμβολαιογράφου**» συμπληρώνετε στα ομώνυμα πεδία τα ατομικά στοιχεία (Επώνυμο, Όνομα, Πατρώνυμο, ΑΦΜ και ΔΟΥ) του αιτούντος πιστοποίηση Συμβολαιογράφου.
- Στην δεύτερη ομάδα πεδίων με την ένδειξη «**Διεύθυνση Επαγγέλματος**» συμπληρώνετε στα ομώνυμα πεδία τα στοιχεία διεύθυνσης της επαγγελματικής στέγης του προς πιστοποίηση Συμβολαιογράφου. Επίσης συμπληρώστε αριθμό τηλεφώνου στον οποίο θα μπορούμε να επικοινωνήσουμε σε περίπτωση που απαιτηθούν διευκρινήσεις καθώς επίσης και την ηλεκτρονική σας διεύθυνση (e-mail) εάν αυτή υπάρχει.
- Η τρίτη ομάδα πεδίων περιλαμβάνει τα πεδία:
 - ✓ «**Αριθμοί FAX που θα πιστοποιηθούν**» στο οποίο συμπληρώνετε τους τηλεφωνικούς αριθμούς που αντιστοιχούν στις συσκευές FAX που επιθυμείτε να πιστοποιήσετε και
 - ✓ «**Προσωρινό PIN**» στο οποίο συμπληρώνετε το **τετραψήφιο PIN** που επιθυμείτε να χρησιμοποιήσετε (την πρώτη φορά που θα κάνετε χρήση της ηλεκτρονικής υπηρεσίας θα σας ζητηθεί η αλλαγή του για λόγους ασφαλείας).

Επισημαίνεται ότι: οι αριθμοί FAX που θα δηλώσετε:

- ✓ δεν μπορούν να ξεπερνούν τους τέσσερις ανά χρήστη
- ✓ πρέπει να συνδέονται σε ψηφιακή γραμμή ΟΤΕ
- ✓ να έχουν δυνατότητα **τονικού σήματος** και
- ✓ να είναι **απενεργοποιημένη η απόκρυψη αριθμού**

Σημειώνεται ότι σε περιπτώσεις συστέγασης Συμβολαιογράφων που χρησιμοποιούν κοινή συσκευή FAX θα πρέπει να υποβληθούν χωριστές αιτήσεις για τον καθένα από τους συστεγαζόμενους με διαφορετικό προσωρινό PIN.

Μετά την συμπλήρωσή της, η αίτηση θα ταχυδρομηθεί στη διεύθυνση:

I.K.A.
Διεύθυνση Πληροφορικής
Ομάδα Παρακολούθησης Ηλεκτρονικών Υπηρεσιών
Πατησίων 12
106 77 Αθήνα

Σε σύντομο χρονικό διάστημα και μετά την ολοκλήρωση της καταχώρησης και του ελέγχου των στοιχείων θα αποσταλεί Βεβαίωση με τα στοιχεία Πιστοποίησης κάθε φορά, μαζί με αναλυτικές οδηγίες χρήσης και την ημερομηνία ενεργοποίησης του προσωρινού κωδικού πρόσβασης.

Για περισσότερες πληροφορίες παρακαλούμε απευθυνθείτε στην Ομάδα υποστήριξης της νέας Ηλεκτρονικής Υπηρεσίας στο τηλ. 210 – 38.91.615-19 και στην ηλεκτρονική διεύθυνση info@ika.gr

ΕΛΛΗΝΙΚΗ ΔΗΜΟΚΡΑΤΙΑ	
	ΙΔΡΥΜΑ ΚΟΙΝΩΝΙΚΩΝ ΑΣΦΑΛΙΣΕΩΝ

ΠΡΟΣ : ΙΚΑ Δ/ΝΣΗ ΠΛΗΡΟΦΟΡΙΚΗΣ
<u>ΣΥΜΠΛΗΡΩΝΕΤΑΙ ΑΠΟ ΤΟ ΙΚΑ</u>
ΗΜΕΡΟΜΗΝΙΑ ΠΑΡΑΛΑΒΗΣ.....
ΑΡΙΘΜ.ΠΡΩΤ
ΚΩΔ. ΥΠΗΡΕΣΙΑΣ

**ΑΙΤΗΣΗ ΠΙΣΤΟΠΟΙΗΣΗΣ ΓΙΑ ΤΗ ΧΟΡΗΓΗΣΗ ΑΣΦΑΛΙΣΤΙΚΗΣ ΕΝΗΜΕΡΟΤΗΤΑΣ
ΣΥΝΑΛΛΑΣΣΟΜΕΝΩΝ ΜΕ ΤΗΛΕΟΜΟΙΟΤΥΠΙΑ**

Στοιχεία Συμβολαιογράφου

Επώνυμο:	
Όνομα:	
Πατρώνυμο:	
ΑΦΜ:	ΔΟΥ:

Διεύθυνση Επαγγέλματος

Οδός:	Αριθμ.:	Τ.Κ.:
Πόλη:	Τηλ.:	
e-mail:		

Αριθμοί FAX (που θα πιστοποιηθούν)

(1)	(2)
(3)	(4)

Προσωρινό ΡΙΝ Χρήστη

Προσοχή: οι συσκευές FAX πρέπει να συνδέονται σε ψηφιακή γραμμή ΟΤΕ να έχουν δυνατότητα τονικού σήματος και να μην είναι ενεργοποιημένη η απόκρυψη αριθμού.



Ο Συμβολαιογράφος

Υπογραφή - Σφραγίδα



ΟΔΗΓΙΕΣ ΓΙΑ ΤΗΝ ΕΝΕΡΓΟΠΟΙΗΣΗ ΤΗΣ ΗΛΕΚΤΡΟΝΙΚΗΣ ΥΠΗΡΕΣΙΑΣ ΧΟΡΗΓΗΣΗΣ ΒΕΒΑΙΩΣΕΩΝ

Η διαδικασία χρήσης της υπηρεσίας κατά την πρώτη φορά διαφοροποιείται από τις υπόλοιπες, υποχρεώνοντας τον χρήστη να αλλάξει τον προσωρινό του κωδικό. Η διαδικασία αυτή ακολουθείται προκειμένου ο κωδικός του χρήστη να είναι προσωπικός για λόγους ασφάλειας.




ΒΗΜΑ 1 	Καλείτε την υπηρεσία πληκτρολογώντας από την πιστοποιημένη συσκευή fax τον πανελλαδικό τηλεφωνικό αριθμό 210 - 38.95.900.
ΒΗΜΑ 2 	<p>Αφού ακούσετε το μήνυμα υποδοχής, το σύστημα σας παραπέμπει μέσω φωνητικού μηνύματος να πληκτρολογήσετε το προσωρινό PIN που έχετε δηλώσει και αναγράφεται στη βεβαίωση πιστοποίησης.</p> <p>Αν πληκτρολογήσετε σωστά το προσωρινό PIN, τότε το σύστημα σας παραπέμπει μέσω φωνητικού μηνύματος στη διαδικασία αλλαγής PIN. Αφού πληκτρολογήσετε το νέο τετραψήφιο PIN της επιλογής σας, καλείστε να τον πληκτρολογήσετε ακόμη μία φορά για επιβεβαίωση. Αν τα δύο νέα PIN είναι ίδια τότε ενημερώνετε με μήνυμα ότι το PIN σας άλλαξε με επιτυχία και η κλήση σας θα τερματιστεί.</p>

Το σύστημα σας παρέχει τη δυνατότητα, εφόσον το επιθυμείτε, να αλλάξετε τον προσωπικό σας κωδικό οποιαδήποτε στιγμή πέραν της ενεργοποίησης της υπηρεσίας. Συγκεκριμένα, αφού ακούσετε το μήνυμα εισαγωγής του προσωπικού κωδικού πληκτρολογείτε 4 αστερίσκους (****) και αυτόματα το σύστημα σας παραπέμπει στη διαδικασία αλλαγής PIN. Στη συνέχεια, σας ζητά να πληκτρολογήσετε το παλιό PIN και αν αυτό είναι έγκορο τότε σας καθοδηγεί με φωνητικό μήνυμα να πληκτρολογήσετε το νέο PIN. Στη συνέχεια, καλείστε να πληκτρολογήσετε το νέο PIN ακόμη μία φορά για επιβεβαίωση. Αν τα δύο νέα PIN είναι ίδια τότε ενημερώνετε με μήνυμα ότι το PIN σας άλλαξε με επιτυχία και η κλήση σας θα τερματιστεί.


Επισημαίνουμε, ότι σε περίπτωση απώλειας του προσωπικού σας κωδικού (PIN) θα πρέπει να επικοινωνήσετε με την Ομάδα υποστήριξης της νέας Ηλεκτρονικής Υπηρεσίας στα τηλέφωνα επικοινωνίας.

Για περισσότερες πληροφορίες παρακαλούμε απευθυνθείτε στην Ομάδα υποστήριξης της νέας Ηλεκτρονικής Υπηρεσίας στο τηλ. 210 - 38.91.616, 617,618, 619 ή στην ηλεκτρονική διεύθυνση info@ika.gr

ΟΔΗΓΙΕΣ ΧΡΗΣΗΣ ΤΗΣ ΗΛΕΚΤΡΟΝΙΚΗΣ ΥΠΗΡΕΣΙΑΣ ΧΟΡΗΓΗΣΗΣ ΒΕΒΑΙΩΣΕΩΝ

<p>ΒΗΜΑ 1</p> 	<p>Καλείτε την υπηρεσία πληκτρολογώντας από την πιστοποιημένη συσκευή fax τον πανελλαδικό τηλεφωνικό αριθμό 210 - 38.95.900.</p>
<p>ΒΗΜΑ 2</p> 	<p>Αφού ακούσετε το μήνυμα υποδοχής, το σύστημα σας παραπέμπει μέσω φωνητικού μηνύματος να πληκτρολογήσετε τον προσωπικό σας κωδικό.</p> <p>Σε περίπτωση λανθασμένης πληκτρολόγησης του PIN σας δίνεται η δυνατότητα δεύτερης προσπάθειας εισαγωγής του. Αν και στη δεύτερη προσπάθεια πληκτρολογηθεί λάθος ο PIN τότε η κλήση τερματίζεται με μήνυμα που σας προτρέπει να επικοινωνήσετε με την ομάδα υποστήριξης (help desk) της υπηρεσίας στα τηλέφωνα 210 - 38.91.616-19.</p>
<p>ΒΗΜΑ 3</p> 	<p>Εφόσον έχει πληκτρολογηθεί σωστά ο προσωπικός σας κωδικός το σύστημα σας καθοδηγεί με φωνητικό μήνυμα στην εισαγωγή του ΑΦΜ και του ΑΜΕ του συναλλασσόμενου (περίπτωση 1^η). Σε περίπτωση που δεν υπάρχει ΑΜΕ το φωνητικό μήνυμα σας παραπέμπει να πληκτρολογήσετε αντί του ΑΜΕ αστερίσκο (*) (περίπτωση 2^η).</p> <p>• <u>ΠΕΡΙΠΤΩΣΗ 1^η - ΑΙΤΗΣΗ ΓΙΑ ΕΡΓΟΔΟΤΗ:</u> Ο ΑΦΜ πρέπει να είναι εννεαψήφιος, ενώ ο ΑΜΕ πρέπει να είναι δεκαψήφιος. Μετά την ολοκλήρωση εισαγωγής του ΑΦΜ πληκτρολογείται αστερίσκος (*), ούτως ώστε να ενημερωθεί το σύστημα ότι έχετε ολοκληρώσει την πληκτρολόγηση του. Εν συνέχεια, το σύστημα σας παραπέμπει με φωνητικό μήνυμα να πληκτρολογήσετε τον ΑΜΕ του συναλλασσόμενου. Εφόσον υπάρχει ΑΜΕ, τον εισάγετε και μετά την ολοκλήρωση της πληκτρολόγησης αυτού πληκτρολογείτε αστερίσκο (*), όπως ακριβώς και στην περίπτωση εισαγωγής του ΑΦΜ. Σε περίπτωση που η πληκτρολόγηση ολοκληρωθεί με επιτυχία το σύστημα σας ενημερώνει ότι η αίτηση καταχωρήθηκε και σας ρωτά με φωνητικό μήνυμα αν θέλετε να πραγματοποιήσετε νέα αίτηση πληκτρολογώντας τη δίεση.</p> <p>Συγκεκριμένα, σε περίπτωση που επιθυμείτε να εισάγετε δύο ή περισσότερα ζεύγη ΑΦΜ, ΑΜΕ η διαδικασία που ακολουθείτε είναι:</p> <ol style="list-style-type: none"> 1) Πληκτρολόγηση ΑΦΜ π.χ. 123456789 2) Πληκτρολόγηση αστερίσκου (*) 3) Πληκτρολόγηση ΑΜΕ π.χ. 0123456789 4) Πληκτρολόγηση αστερίσκου (*) 5) Πληκτρολόγηση δίεσης (#) προκειμένου να εισάγουμε νέο ζεύγος ΑΦΜ, ΑΜΕ 6) Πληκτρολόγηση νέου ΑΦΜ κ.ο.κ. <p>• <u>ΠΕΡΙΠΤΩΣΗ 2^η - ΑΙΤΗΣΗ ΓΙΑ ΑΝΑΠΟΓΡΑΦΟ:</u> Ο ΑΦΜ πρέπει να είναι εννεαψήφιος. Μετά την ολοκλήρωση πληκτρολόγησης του ΑΦΜ πληκτρολογείται αστερίσκος (*). Εν συνέχεια, εφόσον δεν υπάρχει ΑΜΕ το σύστημα σας παραπέμπει με φωνητικό μήνυμα να πληκτρολογήσετε κατευθείαν αστερίσκο (*). Σε περίπτωση που η πληκτρολόγηση ολοκληρωθεί με επιτυχία το σύστημα σας ενημερώνει ότι η αίτηση καταχωρήθηκε και σας ρωτά με φωνητικό μήνυμα αν θέλετε να πραγματοποιήσετε νέα αίτηση πληκτρολογώντας τη δίεση.</p>

Για περισσότερες πληροφορίες παρακαλούμε απευθυνθείτε στην Ομάδα υποστήριξης της νέας Ηλεκτρονικής Υπηρεσίας στο τηλ. 210 - 38.91.616, 617, 618, 619 ή στην ηλεκτρονική διεύθυνση info@ika.gr

	<p>Συγκεκριμένα, σε περίπτωση που επιθυμείτε να εισάγετε δύο ή περισσότερα ΑΦΜ η διαδικασία που ακολουθείτε είναι:</p> <ol style="list-style-type: none"> 1) Πληκτρολόγηση ΑΦΜ π.χ. 123456789 2) Πληκτρολόγηση αστερίσκου (*) 3) Πληκτρολόγηση αστερίσκου (*) (δεύτερη φορά) 4) Πληκτρολόγηση δίεσης (#) προκειμένου να εισάγουμε νέο ΑΦΜ 5) Πληκτρολόγηση νέου ΑΦΜ κ.ο.κ. <p>Το σύστημα σας παρέχει τη δυνατότητα να πραγματοποιήσετε μέχρι και 5 αιτήσεις στην ίδια κλήση. Αν δεν επιθυμείτε να εισάγετε νέα αίτηση, διακόπτετε απλώς την κλήση.</p> <p>Αν κατά τη διάρκεια της πληκτρολόγησης αντιληφθείτε ότι έχει γίνει λάθος στην εισαγωγή του ΑΦΜ ή του ΑΜΕ σας δίνεται η δυνατότητα πληκτρολογώντας τη δίεση (#) να ξαναπροσπαθήσετε.</p>
<p>ΒΗΜΑ 4</p> 	<p>Κατόπιν επεξεργασίας των στοιχείων του συναλλασόμενου αποστέλλεται μέσω της πιστοποιημένης τηλεφωνικής συσκευής (fax) η βεβαίωση μη οφειλής ή απάντηση στο αίτημα που υποβλήθηκε.</p>

Για περισσότερες πληροφορίες παρακαλούμε απευθυνθείτε στην Ομάδα υποστήριξης της νέας Ηλεκτρονικής Υπηρεσίας στο τηλ. 210 - 38.91.616, 617, 618, 619 ή στην ηλεκτρονική διεύθυνση info@ika.gr

ΟΔΗΓΟΣ ΑΝΤΙΜΕΤΩΠΙΣΗΣ ΠΡΟΒΛΗΜΑΤΩΝ

ΠΕΡΙΓΡΑΦΗ ΠΡΟΒΛΗΜΑΤΟΣ	ΦΩΝΗΤΙΚΑ ΜΗΝΥΜΑΤΑ	ΕΠΕΞΗΓΗΣΗ	ΠΡΟΤΕΙΝΟΜΕΝΗ ΛΥΣΗ
ΛΑΥΝΑΜΙΑ ΠΡΟΣΒΑΣΗΣ ΣΤΗΝ ΥΠΗΡΕΣΙΑ.	«Ο αριθμός τηλεφώνου της συσκευής που καλείτε δεν είναι πιστοποιημένος. Παρακαλώ, χρησιμοποιήστε πιστοποιημένη τηλεφωνική σύνδεση ή καλέστε το help desk της υπηρεσίας.» «Ο αριθμός τηλεφώνου της συσκευής που καλείτε δεν μπορεί να ελεγχθεί. Παρακαλώ, προσπαθήστε πάλι από τηλεφωνική σύνδεση χωρίς απόδραση ή καλέστε το help desk της υπηρεσίας.» «Ο κωδικός που εισάγατε δεν είναι σωστός. Παρακαλώ προσπαθήστε πάλι.»	Ο αριθμός τηλεφώνου της συσκευής από την οποία έχει πραγματοποιηθεί η κλήση δεν είναι αυτός που έχει δηλωθεί στην αίτηση πιστοποίησης και συντάξας δεν είναι δυνατή η χρήση της υπηρεσίας από το συγκεκριμένο αριθμό fax. Ο αριθμός τηλεφώνου της συσκευής από την οποία έχει πραγματοποιηθεί η κλήση έχει ενεργοποιημένη την απόδραση αριθμού ή ανήκει σε τηλεφωνικό κέντρο.	Ελεγξτε τον αριθμό που έχετε δηλώσει και προσπαθήστε πάλι ή επικοινωνήστε με το help desk της υπηρεσίας.
ΑΝΕΠΙΓΚΙΣ ΕΙΣΑΓΩΓΗ ΚΩΔΙΚΟΥ ΠΡΟΣΒΑΣΗΣ.	«Ο κωδικός που εισάγατε δεν είναι σωστός. Παρακαλώ προσπαθήστε πάλι.» «Ο κωδικός που εισάγατε δεν είναι τετραψήφιος. Παρακαλώ προσπαθήστε πάλι.» «Ο προσωπικός κωδικός που δώσατε δεν μπορεί να χρησιμοποιηθεί. Παρακαλώ κάντε διαφορετική επίλογη.» «Ο ΑΦΜ που εισάγατε είναι λανθασμένος. Παρακαλώ προσπαθήστε πάλι.» «Ο ΑΦΜ που εισάγατε δεν είναι εννιάψήφιος. Παρακαλώ προσπαθήστε πάλι.» «Ο ΑΜΕ που εισάγατε είναι λανθασμένος. Παρακαλώ προσπαθήστε πάλι.» «Ο ΑΜΕ που εισάγατε δεν είναι δεκαψήφιος. Παρακαλώ προσπαθήστε πάλι.»	Τα ψηφία που έχουν πληκτρολογήσει δεν αντιστοιχούν στον κωδικό (PIN) του χρήστη ή κατά την πληκτρολόγηση του κωδικού έχουν χρησιμοποιηθεί χαρακτήρες. Έχετε εισάγει λιγότερα από τέσσερα ψηφία στο PIN. Ο προσωπικός κωδικός (PIN) που πληκτρολογήσατε για λόγους ασφαλείας δεν μπορεί να χρησιμοποιηθεί. Μετά από έλεγχο του συστήματος διαπιστώθηκε ότι ο ΑΦΜ είναι λανθασμένος. Έχετε εισάγει λιγότερα από εννέα ψηφία στον ΑΦΜ. Μετά από έλεγχο του συστήματος διαπιστώθηκε ότι ο ΑΜΕ είναι λανθασμένος. Έχετε εισάγει λιγότερα από δέκα ψηφία στον ΑΜΕ.	Ελεγξτε τον αριθμό που εισάγατε και προσπαθήστε πάλι. Ελεγξτε τον αριθμό που εισάγατε και προσπαθήστε πάλι. Θα χρειαστεί να επιλέξετε διαφορετικό νέο PIN. Ελεγξτε τον ΑΦΜ που πληκτρολογήσατε και προσπαθήστε πάλι. Ελεγξτε τον ΑΦΜ που πληκτρολογήσατε και προσπαθήστε πάλι. Ελεγξτε τον ΑΜΕ που πληκτρολογήσατε και προσπαθήστε πάλι. Ελεγξτε τον ΑΜΕ που πληκτρολογήσατε και προσπαθήστε πάλι.
ΑΝΕΠΙΓΚΙΣ ΕΙΣΑΓΩΓΗ ΑΜΕ ΤΟΥ ΣΥΝΑΛΛΑΣΣΟΜΕΝΟΥ.	«Ο ΑΜΕ που εισάγατε δεν είναι σωστός. Παρακαλώ προσπαθήστε πάλι.» «Ο ΑΜΕ που εισάγατε δεν είναι δεκαψήφιος. Παρακαλώ προσπαθήστε πάλι.»	Η επαναληπτική πληκτρολόγηση PIN, ΑΦΜ ή ΑΜΕ δεν είναι ορθή και η κλήση σας τερματίζεται.	Ελεγξτε ανάλογα με την περίπτωση τον PIN, ΑΦΜ ή ΑΜΕ που πληκτρολογήσατε και καλέστε πάλι την υπηρεσία ή επικοινωνήστε με το Help Desk της υπηρεσίας.

Για περισσότερες πληροφορίες παρακαλούμε απευθυνθείτε στην Ομάδα υποστήριξης της νέας Ηλεκτρονικής Υπηρεσίας στο τηλ. 210 - 38.91.616, 617, 618, 619 ή στην ηλεκτρονική διεύθυνση info@tka.gr

ΑΝΕΠΙΓΥΧΙΣ ΠΡΟΣΗΛΑΘΕΙΑ ΑΛΛΑΓΗΣ ΠΡΟΣΩΠΙΚΟΥ ΚΩΔΙΚΟΥ.	«Οι νέοι κωδικοί που δόσατε δεν είναι ίδιοι.»	Κατά την διαδικασία επαλήθευσης του PIN έχετε πληκτρολογήσει διαφορετικούς τετραψήφιους αριθμούς. Μη απογυίς αλλαγή του PIN.	Το σύστημα σας παραπέμπει σε δεύτερη προσπάθεια αλλαγής και επαλήθευσης του προσωπικού σας κωδικού (PIN). Η κλήση σας τερματίζεται και η διαδικασία αλλαγής PIN πρέπει να επαναληφθεί εξ αρχής.
	«Ο προσωπικός σας κωδικός δεν άλλαξε.»		

Για περισσότερες πληροφορίες παρακαλούμε απευθυνθείτε στην Ομάδα υποστήριξης της νέας Ηλεκτρονικής Υπηρεσίας στο τηλ. 210 - 38.91.616, 617, 618, 619 ή στην ηλεκτρονική διεύθυνση info@ika.gr



ΕΛΛΗΝΙΚΗ ΔΗΜΟΚΡΑΤΙΑ
ΥΠΟΥΡΓΕΙΟ ΟΙΚΟΝΟΜΙΑΣ ΚΑΙ ΟΙΚΟΝΟΜΙΚΩΝ
ΓΕΝ. ΓΡΑΜΜΑΤΕΙΑ ΠΛΗΡΟΦΟΡΙΑΚΩΝ ΣΥΣΤΗΜΑΤΩΝ
Ταχ. Δ/ση: TAXISPHONE Τ.Θ.: 30297,
ΑΘΗΝΑ 10033 Τηλ.: 210 40 03 133 fax: 210 40 02 569
E-mail: taxisphone@gels.gov.gr <http://www.e-oikonomia.gr>

ΕΝΗΜΕΡΩΤΙΚΟ ΣΗΜΕΙΩΜΑ

Αγαπητοί συνεργάτες,

* Η υπηρεσία TAXIS PHONE της Γενικής Γραμματείας Πληροφοριακών Συστημάτων του Υπουργείου Οικονομίας και Οικονομικών σας ενημερώνει ότι παρέχεται η δυνατότητα πιστοποίησης συμβολαιογράφων, για την έκδοση φορολογικής ενημερότητας των πελατών τους μέσω τηλεομοιοτυπίας (fax). Για περισσότερες πληροφορίες μπορείτε να απευθύνεστε στο τηλέφωνο 210-4803133.

* Επίσης δίνεται η δυνατότητα σε όσους έχουν αποκτήσει κωδικούς πρόσβασης στο σύστημα TAXISnet, να ζητούν και να παραλαμβάνουν μέσω του διαδικτύου, τη δική τους φορολογική ενημερότητα καθώς και άλλα πιστοποιητικά που τους αφορούν, επιλέγοντας τη διεύθυνση www.e-oikonomia.gr και χρησιμοποιώντας την υπηρεσία e-εισόδημα. Από την ίδια διεύθυνση παρέχεται σε όλους πρόσβαση σε κατάλογο εντύπων, τα οποία μπορούν απευθείας να εκτυπώσουν.

* Σας ενημερώνουμε επίσης ότι από την 1^η Δεκεμβρίου 2003, υπάρχει η δυνατότητα έκδοσης Εκκαθαριστικού Σημειώματος Φόρου Εισοδήματος Φυσικών Προσώπων, (εκτός από τις Δ.Ο.Υ) και από τα ΚΕΝΤΡΑ ΕΞΥΠΗΡΕΤΗΣΗΣ ΠΟΛΙΤΩΝ (Κ.Ε.Π.).



ΕΛΛΗΝΙΚΗ ΔΗΜΟΚΡΑΤΙΑ
ΥΠΟΥΡΓΕΙΟ ΟΙΚΟΝΟΜΙΑΣ ΚΑΙ ΟΙΚΟΝΟΜΙΚΩΝ
ΓΕΝ. ΓΡΑΜΜΑΤΕΙΑ ΠΛΗΡΟΦΟΡΙΑΚΩΝ ΣΥΣΤΗΜΑΤΩΝ

Ταχ.Δ/ση: TAXISPHONE Τ.Θ.: 30297,
ΑΘΗΝΑ 10033 τηλ.210 48 03 133 fax.210 48 02 569
E-mail: taxisphone@gsis.gov.gr <http://www.e-oikonomia.gr>

ΑΙΤΗΣΗ ΠΙΣΤΟΠΟΙΗΣΗΣ
ΓΙΑ ΤΗΝ ΠΑΡΟΧΗ ΦΟΡΟΛΟΓΙΚΗΣ ΕΝΗΜΕΡΟΤΗΤΑΣ ΜΕ ΤΗΛΕΟΜΟΙΟΥΤΥΠΙΑ

Στοιχεία Συμβολαιογράφου

Επώνυμο: Όνομα:
Πατρώνυμο: Α.Φ.Μ.:

Διεύθυνση Επαγγέλματος

Οδός: Αριθμός:
Πόλη: Τ.Κ.:
Τηλέφωνο Επικοινωνίας:
e-mail:

Αριθμοί FAX (που θα πιστοποιηθούν)

1) 3)
2) 4)

Προσοχή: Οι συσκευές FAX πρέπει να συνδέονται σε Ψηφιακή γραμμή ΟΤΕ και να έχουν δυνατότητα Τονικού σήματος.

Ο Συμβολαιογράφος

(Υπογραφή - Σφραγίδα)

Συμπληρώνεται από την Υπηρεσία του Υπουργείου Οικονομικών

Κωδικός Υπηρεσίας:
Ημερομηνία Παραλαβής:
Αριθμός Πρωτ.: